

# **PAJERO SPORT**



**ความสมบูรณ์แบบ...  
ที่ตอบทุกความต้องการ**

สมรรถนะแห่งการจับที่ที่ให้พลังมากกว่า ด้วยการติดตั้งเครื่องยนต์ ดีเซล 2.5 ลิตร DI-D ไฮเปอร์ คอมมอนเรล 4 สูบ DOHC 16 วาล์ว เทอร์โบแปรผัน (VG Turbo) อินเตอร์คูลเลอร์ พร้อมเทอร์โบไอดี แบบทวิน อินเทค แมนิโฟลด์ กำลังสูงสุด 178 แรงม้า ที่ 4,000 รอบ/นาที แรงบิดสูงสุด 350 นิวตัน-เมตร ที่ 1,800-3,500 รอบ/นาที เทคโนโลยีที่ให้ความประหยัด พร้อมกับสมรรถนะแห่งพลังขับเคลื่อน ที่ตอบทุกความต้องการ อย่างแท้จริง

- **ไฮเปอร์ คอมมอนเรล เทคโนโลยีเพื่อความประหยัด**  
ผลงานการทำงานของเครื่องยนต์ไฮเปอร์ คอมมอนเรล ที่จ่ายน้ำมัน ด้วยแรงดันสูง 180 MPa พร้อมพัฒนาหัวฉีดน้ำมัน เพิ่มประสิทธิภาพการฉีดน้ำมันให้เป็นละอองฝอยละเอียดมากยิ่งขึ้น เพื่อการเผาไหม้ที่หมดจด ประหยัดทุกหยดน้ำมัน
- **มาตรฐานยูโร 4 (Euro Step 4)**  
ผ่านการรับรองมาตรฐานมลพิษระดับ 3 และยังคงรับมาตรฐานมลพิษ ระดับ 4 ของยุโรป
- **เทอร์โบไอดี ทวิน อินเทค แมนิโฟลด์**  
ด้วยระบบ 4 วาล์วต่อสูบ ออกแบบแยกท่อทางเข้าไอดี 2 ทางต่อสูบ ทำให้ส่วนผสมของน้ำมันและอากาศเกิดการหมุนวนในลักษณะ Cyclone Effect จึงให้การจุดระเบิดเต็มพลัง ส่งผลให้เกิดกำลังต่อเนื่อง ตั้งแต่รอบต่ำจรดรอบสูง
- **หัวลูกสูบ Deep Ball Type**  
ออกแบบหัวลูกสูบให้มีร่องโค้งเว้า ช่วยให้การผสมผสานของอากาศ และน้ำมันเชื้อเพลิงเข้ากันได้ดีที่สุดในขั้นแรก ทำให้การเผาไหม้สมบูรณ์ยิ่งขึ้น พร้อมเคลื่อนที่ไต่ผิวด้านข้างของลูกสูบ เพิ่มความแข็งแรง ลดการสึกหรอระหว่างการเสียดสีของลูกสูบและกระบอกสูบ
- **ECU อัจฉริยะ 32 บิท**  
ควบคุมการทำงานด้วยคอมพิวเตอร์ 32 บิท ประมวลผลการฉีดจ่าย เชื้อเพลิงได้อย่างแม่นยำ



**แรงจิด... ประหยัดเหนือชั้น**

2.5 VG Turbo (เทอร์โบแปรผัน) เพิ่มประสิทธิภาพแรงอัดอากาศด้านไอดีให้สัมพันธ์กับรอบเครื่องยนต์ ด้วยเทอร์โบแปรผันที่สามารถควบคุมปริมาณไอเสีย เพื่อช่วยสร้างแรงอัดอากาศด้านไอดีได้อย่างมีประสิทธิภาพ ทำให้เครื่องยนต์มีแรงบิดสูงทั้งในรอบต่ำ รอบปานกลาง และรอบสูงอย่างต่อเนื่อง ทำงานร่วมกับอินเตอร์คูลเลอร์ขนาดใหญ่ ช่วยลดความร้อนไอดีได้อย่างรวดเร็ว ทำให้ไอดีมีปริมาณมากขึ้น เพิ่มความแรงให้กับเครื่องยนต์ ตอบสนองทันใจ เราใจทุกเส้นทาง



**V6  
MIVEC  
BENZINE  
219PS**

**ที่สุดแห่งสมรรถนะ  
และพลังขับเคลื่อนสมบูรณ์แบบ**

สัมผัสสมรรถนะแห่งเครื่องยนต์เหนือชั้น ทั้งด้านแรงม้าและแรงบิด เครื่องยนต์เบนซิน 3.0 ลิตร V6 SOHC 24 วาล์ว 219 แรงม้า ที่ 6,250 รอบ/นาที แรงบิดสูงสุด 281 นิวตัน-เมตร ที่ 4,000 รอบ/นาที พร้อมเทคโนโลยีอัจฉริยะของระบบวาล์วแปรผัน MIVEC ที่ควบคุมการเปิด-ปิดวาล์วไอดี เพื่อเพิ่มประสิทธิภาพให้กับเครื่องยนต์ในรอบสูง ตอบสนองอัตราเร่งที่ฉับไว และประหยัดน้ำมันเมื่อใช้ความเร็วในรอบต่ำ



**เบนซิน 2.4 ลิตร  
128PS**

**ขุมพลังเบนซิน 4G64 2.4 ลิตร 4 สูบ SOHC 16 วาล์ว**

ให้กำลังสูงสุด 128 แรงม้า ที่ 5,250 รอบ/นาที แรงบิดสูงสุด 194 นิวตัน-เมตร ที่ 4,000 รอบ/นาที พร้อมระบบหัวฉีดจ่ายเชื้อเพลิง MPI (Electronically controlled multi-point fuel injection) เครื่องยนต์เปี่ยมสมรรถนะด้วยระบบจุดระเบิดแบบ Direct Coil ให้การจุดระเบิดที่แม่นยำ พร้อมกระเดื่องวาล์วแบบลูกปืนเข็ม (Roller Rocker Arm) ลดการเสียดสี และความร้อนของกระเดื่องวาล์วที่แคมชาฟท์ เพื่อเพิ่มประสิทธิภาพการทำงาน ช่วยให้เครื่องยนต์เดินเรียบและเงียบกว่า



Stylish  
**EXTERIOR**



**Chrome Type Door Mirror Cover with Side Turn Lamp**  
กรอบกระจกมองข้างแบบโครเมียม พร้อมไฟเลี้ยว โดดเดี่ยวทุกมุมมอง



**HID Headlamp** ไฟหน้าแบบ HID ให้ความสว่างมากขึ้น พร้อม **Auto Levelling** ระบบปรับระดับลำแสงไฟหน้าอัตโนมัติ และ **Headlamp with Auto Lighting Control** ระบบควบคุมการเปิด-ปิดไฟหน้าอัตโนมัติ ตามสภาพแสงภายนอก (เฉพาะรุ่น GT)



**Projector Headlamp** ไฟหน้าแบบโปรเจกเตอร์



**Headlamp Washer** ระบบน้ำฉีดล้างไฟหน้า เพิ่มประสิทธิภาพการส่องสว่างของไฟหน้ารถ (เฉพาะรุ่น GT)



**Rain Sensor** ระบบปิดน้ำฝนอัตโนมัติ ให้ความปลอดภัยยิ่งขึ้น (เฉพาะรุ่น GT)



**Rear View Camera** กล้องมองหลังขณะถอยจอด โดยแสดงภาพผ่านหน้าจอ เมื่อเข้าเกียร์ถอยหลัง เพื่อความปลอดภัยของผู้ขับขี่ยิ่งขึ้น (เฉพาะรุ่น GT)



**Paddle Shift** ระบบควบคุมการเปลี่ยนเกียร์ที่พวงมาลัย เพื่อการเปลี่ยนเกียร์ที่สะดวกสบายและการควบคุมที่ดียิ่งขึ้น (เฉพาะรุ่น GT)



**Alloy Wheel** ล้ออัลลอยขนาด 17 นิ้ว ดีไซน์สปอร์ต สดุดุดตา (เฉพาะรุ่น GT)



**Reverse Parking Sensor - 4 sensors** สัญญาณกระะระจอด ขณะถอยหลังแบบ 4 จุด



**รุ่น 4WD** ขับเคลื่อนแบบ SS4 และเกียร์อัตโนมัติ 5 จังหวะ INVECS II พร้อม Sportronic



**รุ่น 2WD** ขับเคลื่อนแบบเกียร์อัตโนมัติ 5 จังหวะ INVECS II พร้อม Sportronic ให้อัตราเร่งดีทัน ประหยัดมากขึ้น



## Luxurious INTERIOR



**Cruise Control** ระบบควบคุมความเร็วอัตโนมัติ ช่วยควบคุมความเร็วให้คงที่ ลดความเมื่อยล้าเมื่อดำเนินทางไกล (เฉพาะรุ่น GT)



**Automatic Air Conditioning** ระบบปรับอากาศอัตโนมัติ พร้อมตกแต่งด้วยขอบสีเงิน (เฉพาะรุ่น GT)

### หรูหรา สมายเหนือชั้น ในทุกสัมผัสและมุมมอง

ห้องโดยสารกว้างขวาง ดีไซน์โดดเด่นสะท้อนรสนิยมหรู ตอบรับทุกอิริยาบถของชีวิตสมบุรณ์แบบภายในเพียงพร้อมอุปกรณ์อำนวยความสะดวกครบครัน รู้สึกสบายและผ่อนคลายทุกขณะ ขับขี่ด้วยเบาเบ้ั่งคู่หน้าที่สามารถปรับระดับด้วยไฟฟ้า 8 ทิศทาง ระบบปรับอากาศอัตโนมัติ ปรับอุณหภูมิตามความเหมาะสม ให้ความเย็นสบายสม่ำเสมอ



**Roof Monitor** จอภาพ LED ขนาดใหญ่ 10.2 นิ้ว ติดตั้งเหนือศีรษะสำหรับผู้โดยสารตอนหลัง ให้ความเพลิดเพลินในการดูหนัง ฟังเพลง ตลอดจนการเดินทาง (เฉพาะรุ่น GT)



**Front Power Seats** เบาะนั่งคู่หน้าสามารถปรับระดับด้วยไฟฟ้า 8 ทิศทาง รองรับสรีระอย่างลงตัว (เฉพาะรุ่น GT)



**2nd & 3rd row Air Ventilation Outlet** ช่องปรับอากาศที่แถว 2 และแถว 3 ให้ความเย็นสบายอย่างทั่วถึง

### Superior Entertainment System / Navigation System

มิติใหม่ของความบันเทิงในรูปแบบเพียงปลายนิ้วสัมผัส กับจอภาพแบบ LED ขนาด 7 นิ้ว ชมชัดด้วยความละเอียด 1,150,000 พิกเซล พร้อมเครื่องเล่นวิทยุ DVD / VCD / MP3 ระบบนำทางล้ำสมัย รองรับแผนที่ในรูปแบบ 3D ช่องเสียบ USB เชื่อมต่อกับ iPod / iPhone / Hard Disk รองรับการเล่นไฟล์เพลง / ภาพ / ภาพยนตร์ รวมถึงวิดีโอ Full HD สร้างสุนทรีย์และสีสันให้ทุกการเดินทาง



**Navigation System** ระบบนำทางในรถยนต์ รองรับแผนที่ในรูปแบบ 3D (เฉพาะรุ่น 4WD)



**My Wallpaper** เลือกภาพได้ตามความต้องการด้วยตัวคุณเอง และปรับภาพได้ถึง 12 ภาพ (เฉพาะรุ่น GLS, GT 2WD 3.0 4 ประตู)



**Rear View Camera** แสดงภาพจากกล้องมองหลังขณะถอยจอด



**iPod / iPhone and USB Connector** ช่องเสียบ USB สำหรับอุปกรณ์ต่อพ่วง iPod / iPhone / Hard Disk รองรับการเล่นไฟล์เพลง / ภาพ / ภาพยนตร์

**Steering Wheel Remote Control Switch** สวิตช์ควบคุมวิทยุที่พวงมาลัย ให้คุณควบคุมระบบเสียงได้อย่างสะดวกสบายและปลอดภัย (เฉพาะรุ่น GT)



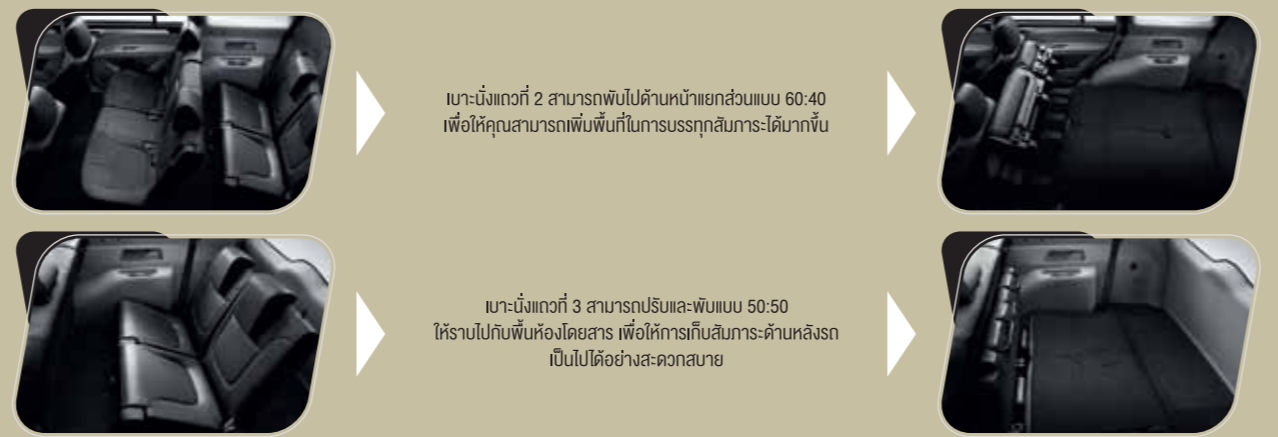


## Flexible Utility Space | ระบบปรับที่นั่ง ตอบทุกความต้องการของไลฟ์สไตล์

รูปแบบห้องโดยสารถูกสร้างสรรค์เพื่อมอบความกว้างสบายสูงสุด สามารถปรับขยายพื้นที่เพื่อตอบสนองฟังก์ชันใช้งานอย่างสมบูรณ์แบบ ด้วยการปรับพับเบาะได้หลากหลายรูปแบบ เบาะแถวที่ 3 สามารถพับให้เรียบไปกับพื้นห้องโดยสาร เพิ่มพื้นที่ในการบรรทุกสัมภาระในวันพักผ่อน หรือเป็นห้องนั่งเล่นเคลื่อนที่สำหรับครอบครัว และผู้ที่ร่วมเดินทางในทุกทริป... สะดวกสบายอย่างมีสไตล์ ลงตัวอย่างที่ชีวิตต้องการ



### Convenient Folding 2nd and 3rd Row Seats

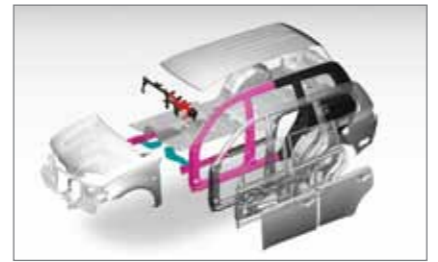


ช่องเก็บของด้านหลังท้ายรถ หลังเบาะนั่งแถวที่ 3 พร้อมฝาปิด ใช้กับอุปกรณ์ และเครื่องมือต่างๆ เพิ่มความสะดวกสบายได้มากยิ่งขึ้น

## Safety | ความปลอดภัย

ระบบความปลอดภัยในการขับขี่ ที่สร้างความมั่นใจในทุกเส้นทาง

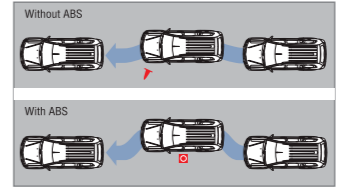
ระบบเบรก ABS (Anti-lock Braking System) จะช่วยป้องกันล้อล็อก ขณะเหยียบเบรก-กันเหิน ช่วยให้คนขับควบคุมทิศทางในขณะเหยียบเบรกได้ในทุกสภาพถนนอย่างมั่นคง ทั้งพร้อมระบบ EBD (Electronic Brake-force Distribution) จะทำงานประสานกับระบบเบรก ABS เพื่อให้เกิดการกระจายแรงคั้นน้ำหนักเบรกอย่างเหมาะสมทั้ง 4 ล้อ เพิ่มประสิทธิภาพในการหยุดรถ ช่วยลดระยะเบรกให้สั้นลง ทำให้คุณเบรกได้อย่างปลอดภัยกว่า และ **PAJERO SPORT** ยิ่งถูกออกแบบให้มีรัศมีวงล้อมีความยาวเพียง 5.6 เมตร หนोकวารถยนต์ในระดับเดียวกัน ช่วยให้คนขับสามารถได้อย่างมั่นใจ สะดวกและคล่องตัวอย่างแท้จริง



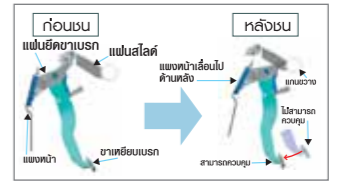
โครงสร้างตัวถังมีภัย RISE Body พัฒนาการขั้นสูงสุดของตัวถังมีภัยของ RISE Body (Reinforced Impact Safety Evolution) เพื่อปกป้องห้องโดยสารให้มีความปลอดภัยสูงสุด



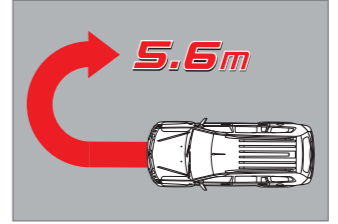
ระบบ DISC BRAKE หน้า ระบบ DRUM BRAKE หลัง



**ABS (Anti-lock Braking System)** ระบบเบรกแบบป้องกันล้อล็อก 4 แชนแนล 4 เซ็นเซอร์ จะทำงานกับที่เหยียบเบรก-กันเหิน ช่วยให้คนขับสามารถควบคุมทิศทางในขณะเหยียบเบรกได้ในทุกสภาพถนนอย่างมั่นคง



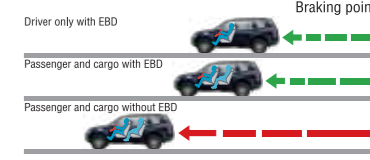
**พายเป็นเบรกยกตัว** เพื่อจะลดการกระแทกที่กระทำในกรณีที่เกิดอุบัติเหตุ ชนจากด้านหน้าอย่างแรง พายเป็นเบรกจะยกตัวเพื่อลดแรงกระแทกได้



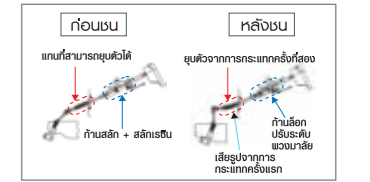
**รัศมีวงล้อมีความยาว 5.6 เมตร** ช่วยให้คนขับสามารถได้อย่างมั่นใจ สะดวกและคล่องตัวอย่างแท้จริง



ถุงลมนิรภัยคู่หน้า DUAL SRS AIRBAGS ปกป้องทั้งผู้ขับขี่และผู้โดยสารคนหน้า โดยช่วยลดแรงกระแทกจากการชนได้อย่างมีประสิทธิภาพ (เฉพาะรุ่น GT)



**ระบบกระจายแรงคั้นน้ำหนักเบรก EBD (Electronic Brake-force Distribution)** ทำงานประสานกับระบบเบรก ABS กับที่ เพื่อให้การกระจายแรงเบรกอย่างเหมาะสมทั้ง 4 ล้อ ช่วยลดระยะเบรกให้สั้นลง



**แกนพวงมาลัยยกตัวได้** เพื่อจะลดการกระแทกที่พวงมาลัยในกรณีเกิดอุบัติเหตุชนจากด้านหน้าอย่างแรง แกนพวงมาลัยจะยกตัวสูงเป็น 2 ระดับ ขึ้นอยู่กับความเร็วของการชน เพื่อลดแรงกระแทกได้



**Immobilizer Key** ระบบกุญแจขี้นไมโครชิปป้องกันการโจรกรรม จะอนุญาตให้ติดเครื่องยนต์ได้เฉพาะกุญแจที่ติดตั้ง Transponder ส่งรหัสสัญญาณตรงกับระบบเท่านั้น กุญแจอื่นใดที่นอกเหนือจากกุญแจที่ติดตั้งมา ก็รถจะไม่สามารถติดเครื่องยนต์ได้ ช่วยให้ปลอดภัยจากการโจรกรรม

### ETACS (Electronic Time and Alarm Control System) ระบบอำนวยความสะดวกและปลอดภัยอัจฉริยะ- ETACS เพื่อเพิ่มความสะดวกสบายยิ่งขึ้น

<p><b>สัญญาณเสียง และไฟ-พริบเตือนเมื่อประตูเปิดไม่สนิท</b> สัญญาณเสียงและไฟ-พริบเตือนจะแสดงบนหน้าปัด เมื่อมีการออกรถในขณะที่ประตูเปิดไม่สนิท</p>	<p><b>ใบปัดน้ำฝนปรับความเร็วอัตโนมัติ</b> ไมโครเซ็นเซอร์ และเซ็นเซอร์ที่ติดตั้งบนใบปัดน้ำฝนจะตรวจจับหยาดน้ำฝนในตำแหน่งที่พริบพริบ เมื่อรถใช้ความเร็วเกิน 60 กม./ชม. ใบปัดน้ำฝนจะเปลี่ยนเป็นจังหวะที่ 1 ให้โดยอัตโนมัติ และจะกลับมากับตำแหน่งที่พริบพริบเมื่อความเร็วต่ำกว่า 60 กม./ชม. หรือหยุดรถ</p>	<p><b>ระบบปลดล็อกด้วยรีโมท</b> ติดตั้งเครื่องส่งสัญญาณขนาดเล็กไว้ที่กุญแจรถ ช่วยให้คนขับสามารถล็อกและปลดล็อกได้จากระยะ-อิสระ</p>	<p><b>สัญญาณเตือนลิ้มปิดไฟหน้า</b> ถ้าผู้ขับขี่ลืมปิดไฟหน้า หลังจากดับเครื่องยนต์แล้วเปิดประตู สัญญาณสัญญาณจะดังเตือนขึ้น</p>	<p><b>ระบบตัดการทำงานไฟหน้าอัตโนมัติ</b> ไฟหน้าจะดับเองอัตโนมัติ เมื่อดับเครื่องยนต์และเปิดประตู ช่วยให้ประหยัดไฟในแบตเตอรี่</p>	<p><b>ระบบหน่วงเวลาปิดไฟในห้องโดยสาร</b> หลังจากดับเครื่องยนต์แล้วเปิดประตู ไฟในห้องโดยสารจะค่อยๆหรี่ลงเพื่อความสะดวกในการตรวจสอบสัมภาระหรืออุปกรณ์ภายในรถ</p>	<p><b>ระบบหน่วงเวลาเปิด-ปิดกระจกไฟฟ้า</b> หลังจากดับเครื่องยนต์ กระจกไฟฟ้าจะยังสามารถเปิด-ปิดได้ต่อไปอีกภายใน 30 วินาที</p>	<p><b>ระบบเซ็นทรัลล็อก</b> ผู้ขับขี่สามารถเปิดหรือปิดล็อกประตูทุกบานโดยป้อนคีย์ที่ประตูด้านผู้ขับ</p>
--	---	--	---	--	--	---	---

**SUPER SELECT 4WD** **SUPER SELECT 4WD (SS4)** ให้คุณเลือกขับเคลื่อนได้ทั้ง 4WD และ 2WD ด้วยโหมดขับเคลื่อนที่มากขึ้น ซึ่งเป็นเทคโนโลยีที่ถูกถ่ายทอดมาจากมิซูบิชิ ปาจาโร ระบบขับเคลื่อนที่ให้เลือกที่เหนือกว่ารถ 4WD ทั่วๆ ไป ที่คุณเลือกเปลี่ยนได้ตั้งใจถึง 4 รูปแบบสภาพถนน และการขับที่ด้วยโหมด 2H, 4H, 4HLc และ 4LLc ทำให้ปรับสภาพการขับเคลื่อนได้อย่างลงตัว ประหยัด มั่นใจ และปลอดภัยในทุกสภาพการขับ



**2H (2WD High-Range)**  
ระบบขับเคลื่อน 2 ล้อ เหมาะสำหรับการขับที่แบบสภาพถนนปกติ ให้อัตราเร่งที่ดี และประหยัดน้ำมัน เพราะกำลังของเครื่องยนต์ทั้งหมด 100% จะถูกส่งไปยังล้อคู่หลังเท่านั้น



**4H (4WD High-Range)**  
ระบบขับเคลื่อน 4 ล้อ เหมาะกับสภาพถนนเปียกชื้นที่ใช้ความเร็ว ในโหมดนี้ระบบส่งกำลังจะถ่ายทอดกำลังเครื่องยนต์ไปยังล้อหน้าและล้อหลังในอัตราส่วน 50:50 หากเกิดการลื่นไถลของล้อหน้าหรือล้อหลัง ระบบ C/D Lock (CENTER DIFFERENTIAL LOCK) และ VCU (VISCOUS COUPLING UNIT) จะส่งกำลังจากล้อที่ลื่นไถลไปยังล้อที่ไม่ลื่นไถลโดยระบบขับเคลื่อนจะเป็นไปโดยลักษณะ **Full Time 4WD** เพื่อประสิทธิภาพในการขับขี่ เกาะถนน และความปลอดภัย ตำแหน่งนี้เหมาะสำหรับใช้ในสภาพเส้นทางที่ลื่นไถลง่าย เช่น ฝนตกหรือทางลูกรัง โดยสามารถใช้ความเร็วได้



**4HLc (4WD High-Range with Center Differential Locked)**  
ระบบขับเคลื่อน 4 ล้อ เหมาะกับสภาพทางที่ต้องการกำลังขับเคลื่อนสูง ในโหมดนี้ระบบส่งกำลังจะถ่ายทอดกำลังเครื่องยนต์ไปยังล้อทั้ง 4 โดยมีระบบ CENTER DIFFERENTIAL LOCK จะควบคุมแรงบิดของล้อหน้าและล้อหลังให้เหมาะสมกับสภาพเส้นทาง



**4LLc (4WD Low-Range with Center Differential Locked)**  
ระบบขับเคลื่อน 4 ล้อ แบบอัตราทดเฟืองสูงพิเศษ เหมาะกับสภาพทางที่ต้องการกำลังขับเคลื่อนสูง และไม่สามารถใช้ความเร็วได้ในเส้นทางที่ทुरुกันดารมาก โดยมีระบบ CENTER DIFFERENTIAL LOCK ควบคุมแรงบิดของล้อหน้าและล้อหลัง



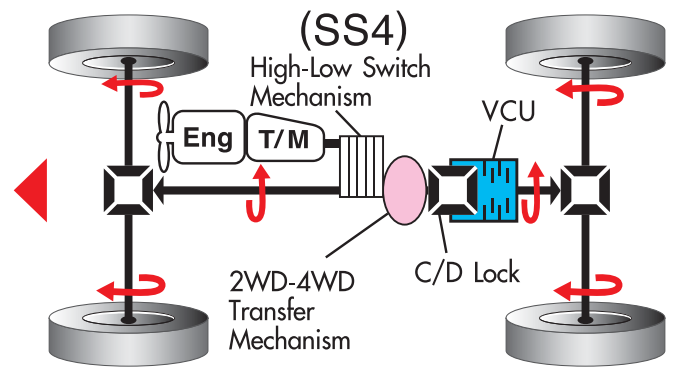
**ระบบกันสะเทือน มู่บนวล เกาะถนน และปลอดภัยเหนือระดับ**  
ด้วยระบบรองรับแบบคอยล์สปริงทั้ง 4 ล้อ ช่วงล่างด้านหน้าอิสระแบบดับเบิลวิชโบน คอยล์สปริง พร้อมเหล็กกันโคลง ด้านหลังแบบทริลิ่งค์ ทอร์คอาร์ม คอยล์สปริง พร้อมเหล็กกันโคลง ช่วยให้มู่บนวลและเกาะถนน ไม่เพียงแต่ถนนในเมืองแบบ On Road แต่ยักรวมถึงเส้นทางแบบ Off Road คุณจึงควบคุมทุกสภาพการขับได้อย่างมั่นใจและปลอดภัย



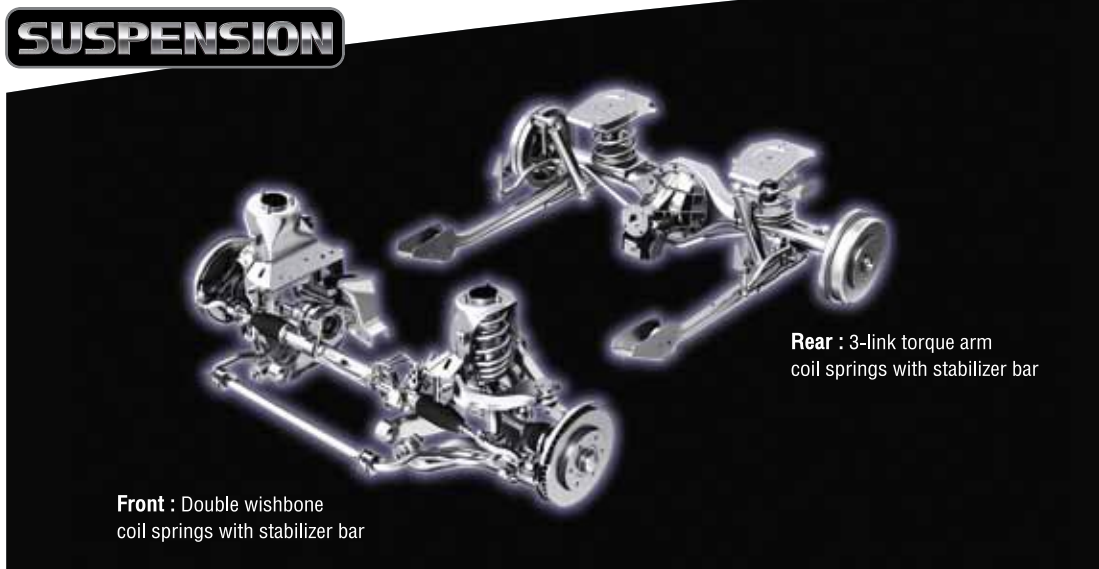
**2WD<sub>GT</sub>**



**4WD<sub>GT</sub>**



**อัตราเฉลี่ยแรงบิดของล้อหน้าและหลัง**  
ระบบส่งกำลังจะถ่ายทอดกำลังเครื่องยนต์ไปยังล้อคู่หน้าและล้อคู่หลัง โดยมีระบบ C/D Lock (CENTER DIFFERENTIAL LOCK) และ VCU (VISCOUS COUPLING UNIT) ทำหน้าที่ในการส่งกำลังในอัตราส่วน ล้อหน้า 50% และล้อหลัง 50% เท่ากันตลอดเวลา สำหรับใช้ในเส้นทางทुरुกันดารยิ่งขึ้นแต่ยังสามารถใช้ความเร็วได้

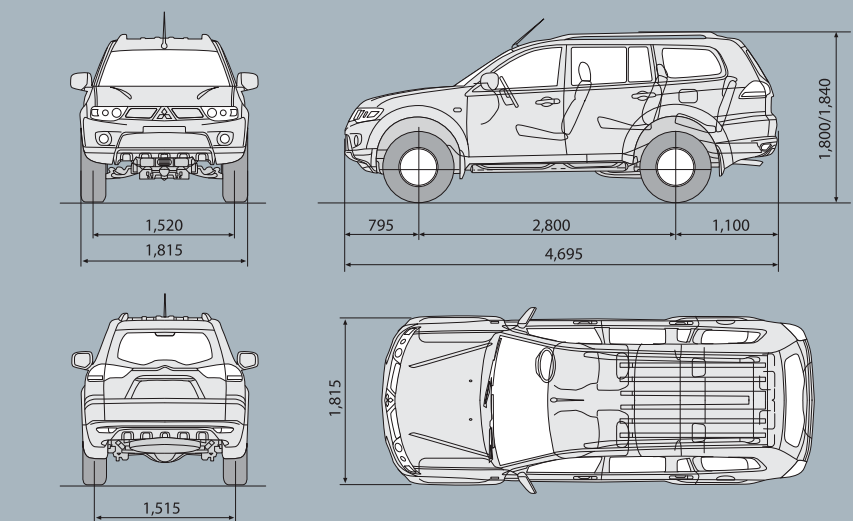


**Front :** Double wishbone coil springs with stabilizer bar  
**Rear :** 3-link torque arm coil springs with stabilizer bar

**สีตัวถังรถ (Body Colors)**  
หมายเหตุ สีในแพคเกจสีอาจแตกต่างจากสิ่งจริง เนื่องจากระบบการพิมพ์



**ขนาดตัวถังรถ (Dimensional Views)**



# Standard and Optional Equipments

# Genuine Accessories



กระจังหน้าแบบโครเมียม



ไฟตัดหมอกหน้า



แผงกันกระแทกด้านหน้า



บันไดข้าง



ที่เปิดประตูด้านนอกแบบโครเมียม



กระจกไฟฟ้าด้านคนขับ ชั้นหลังอัตโนมัติ พร้อมระบบเซฟตี้



ชุดชายกันชนหน้า (Front Airdam)



ชุดชายกันชนหลัง (Rear Airdam)



แผงครอบใต้กันชนหลัง (Rear Garnish)



คิ้วกันสาดข้าง (Side Visor)



กันแมลงฝากระโปรงหน้า (Insect Protector)



ฝาครอบไฟท้ายโครเมียม (Tail Lamp Garnish)



โป่งข้างพร้อมบังโคลนหน้า-หลัง



ใส่ฝ้ากระจกหลัง พร้อมระบบตัดการถ่วงงานอัตโนมัติ



ที่ปิดน้ำฝนหลัง พร้อมจังหวะหน่วงเวลา



โคมไฟรดวงที่ 3



ชุดเครื่องเสียงพร้อมหน้าจอระบบสัมผัส  
เฉพาะรุ่น GT 2WD 3.0 ลิตร



ภายในตกแต่งสีเงิน พร้อมโครเมียม



สปอยเลอร์หลัง (Rear Spoiler)  
สำหรับรุ่น GLS



ชุดกล้องส่องหลัง (Rear View Camera)  
สำหรับรุ่น GLS



ล้อแม็กสปอร์ตดี แรลลียาร์ด ขนาด 17 นิ้ว ขนาดยาง 265/65 R17 (Ralliart Sporty Alloy Wheel 17")  
ฝาครอบล้อจำนวนแยกต่างหาก



ปลายท่อไอเสีย แรลลียาร์ด (Ralliart Sport Muffler)  
สำหรับเครื่องยนต์ดีเซลเท่านั้น



สติ๊กเกอร์ติดด้านข้าง (Side Stripe)



ถ่วงกันของแบบ 2 ชั้น ที่คอนโซลกลาง



พนักวางแขน พร้อมที่วางแก้ว



ที่เขี่ยบุหรี่แบบถอดเปลี่ยนตำแหน่งได้



ที่พิงแขนสำหรับที่นั่งแถวที่ 2 พร้อมที่วางแก้ว



ที่เก็บขวดน้ำข้างประตู



ที่เก็บของด้านท้ายรถ



ฝาครอบบันไดสแตนเลส แบบมีไฟ LED สีเบจ (Scuff Plate w/LED (Beige))  
สำหรับรุ่น GLS



ฝาครอบบันไดสแตนเลส สีเบจ (Scuff Plate (Beige))  
สำหรับรุ่น GLS



ฝาครอบบันไดสแตนเลส แบบมีไฟ LED สีเทา (Scuff Plate w/LED (Gray))  
สำหรับรุ่น GT



ฝาครอบบันไดสแตนเลส สีเทา (Scuff Plate (Gray))  
สำหรับรุ่น GT



ชุดพรมปูพื้น (Carpet Mat)



ชุดยางปูพื้น (Rubber Mat)



ช่องจ่ายกระแสไฟ 12 โวลต์ สำหรับผู้โดยสารตอนหลัง



ตะขอสำหรับเกี่ยวของด้านข้างสามารถพับได้



ระบบกุญแจป้องกันการโจรกรรม



ล้ออัลลอยขนาด 16 นิ้ว  
เฉพาะรุ่น GLS



ล้ออัลลอยขนาด 17 นิ้ว  
เฉพาะรุ่น GT



ถาดใส่ของท้ายรถ (Cargo Tray)



ชุดเครื่องเสียงภายในรถยนต์ (Entertainment System (G9))



จอภาพ LED ขนาดใหญ่ 10.2 นิ้ว ติดตั้งเหนือศีรษะสำหรับผู้โดยสารตอนหลัง (Roof Monitor)



ตารางอุปกรณ์มาตรฐาน (Standard Equipments)		2WD				4WD
		2.4 GLS	2.5 GLS	3.0 GT	2.5 GT	2.5 GT
		KG5WGNMERU	KG4WGYMSRU	KG6WGYPYRU	KG4WGYPSRU	KH4WGYPZRU
ภายนอก (Exterior)	กระจหน้าแบบโครเมียม (Chrome type front grille)			o		
	กรอบกระจกมองข้างแบบโครเมียม พร้อมไฟเลี้ยว (Chrome type door mirror cover with Side turn lamp)			o		
	มือเปิดประตูด้านนอกแบบโครเมียม (Chrome type outer door handle)			o		
	คิ้วข้างประตูสีเดียวกับตัวรถ (Body color side protector moulding)			o		
	ไฟหน้าแบบโปรเจกเตอร์ (Projector headlamp)			o		
	ไฟหน้าแบบ HID ปรับระดับแสงไฟหน้าอัตโนมัติ (HID Headlamp with Auto leveling system)	-			o	
	ระบบควบคุมการเปิด-ปิดไฟหน้าอัตโนมัติ (Headlamp with Auto lighting control)	-			o	
	ระบบน้ำฉีดล้างไฟหน้า (Headlamp washer)	-			o	
	ไฟตัดหมอกหน้า (Front Fog Lamps)			o		
	บังโคลน พร้อมยางกันโคลนหน้า-หลัง (Over fender with Front - rear mudguard)			o		
	บันไดข้าง (Integrated side steps)			o		
	ราวหลังคา (Roof rails)	-			o	
	สปอยเลอร์หลัง (Rear spoiler)	-			o	
	ไฟเบรกคองทีลัม (High-mount stop lamp)			o		
	ภายในตกแต่งสีเงิน-โครเมียม (Silver-Chrome Decoration)			o		
	ระบบปรับอากาศอัตโนมัติ (Automatic air conditioning)	-			o	
	ระบบควบคุมความเร็วอัตโนมัติ (Cruise control)	-			o	
	ระบบควบคุมการเปลี่ยนเกียร์ที่พวงมาลัย (Paddle shift)	-			o	
แผงควบคุมระบบปรับอากาศด้านหลังแบบแยกอิสระ พร้อมช่องต่อสำหรับผู้โดยสารตอนหลัง (Rear climate controls with ventilation outlet)			o			
พวงมาลัยปรับระดับสูง-ต่ำได้ (Tilt-adjustable steering column)			o			
สวิตช์ควบคุมวิทยุที่พวงมาลัย (Steering wheel remote control switch)	-			o		
กระจกมองหลังแบบปรับแสงสว่าง (Day - night rear view mirror)			o			
กระจกฝ้าหน้าแบบอัตโนมัติ (ด้านคนขับ) พร้อมระบบแช่แข็ง (One touch operate power window (Driver side) with Safety system)			o			
กระจกมองข้างปรับและพับด้วยไฟฟ้า (Electrically controlled and foldable door mirrors)			o			
เซ็นทรัลล็อก (Central door locking system)			o			
ไล่ฝ้ากระจกหลัง พร้อมระบบตัดการทำงานอัตโนมัติ (Rear defroster with timer)			o			
ที่ปัดน้ำฝนหน้า-หลัง พร้อมจังหวะทวนถ่วงเวลา (Front - rear intermittent wiper)			o			
ไฟอ่านแผนที่คู่หน้า และไฟส่องสว่างสำหรับผู้โดยสารตอนท้ายที่ 2,3 (Front map lamps and room lamps for 2nd & 3rd rows)			o			
ไฟส่องสว่างข้างประตู (Door courtesy lamps)			o			
ที่จุดบุหรี่ พร้อมที่ใส่บุหรี่ แบบถอดเปลี่ยนที่ถอดได้ (Cigar lighter with removable ashtray)			o			
ช่องจ่ายกระแสไฟ 12 โวลต์ สำหรับผู้โดยสาร (Accessory power sockets for passenger)	หลัง (Rear only)			หน้า - หลัง (Front & rear)		
ที่เก็บแว่นตากันแดด (Overhead sunglasses holder)	-			o		
ที่บังแดดคนขับแบบมีกระจกด้านหลังแบบพับได้ พร้อมที่ใส่สัมภาระ (Driver's sunvisor with vanity mirror & lid and ticket holder)	-			o		
พรมรองพื้นห้องโดยสาร (Carpet mats)	-			o		
เบาะหน้า (Front seats)	- เบาะหนังและวัสดุหนังสังเคราะห์ (Leather and synthetic leather seat) - เบาะปรับระดับที่นั่งได้ 8 ทิศทาง ด้วยระบบไฟฟ้า (Driver & Passenger power seat with 8-way adjustment) - ปรับระดับสูง-ต่ำได้ แบบแมนนวล เฉพาะด้านคนขับ (Driver's seat height adjuster - Manual) - เข็มขัดนิรภัยคู่หน้าปรับระดับสูง-ต่ำได้ (Height adjustable seatbelt anchors)	เบาะผ้าสีเบจ (Beige color fabric)		สีดำ (Black color)		
เบาะแถวที่สอง (2nd-row seat)	- เบาะหนังและวัสดุหนังสังเคราะห์ (Leather and synthetic leather seat) - เบาะแยกพับแบบ 60:40 (60:40 separate foldable seat) - เบาะนั่งสามารถปรับเอนและพับไปด้านหลังเพื่อเพิ่มพื้นที่ในการใช้ของเล่นกับของใต้ (Reclining adjuster and tumble-type fold-up function) - ที่พนักแขนสำหรับที่นั่งแถวสอง พร้อมถ้วยวางแก้ว (Center armrest with cup holders)	เบาะผ้าสีเบจ (Beige color fabric)		สีดำ (Black color)		
เบาะแถวที่สาม (3rd-row seat)	- เบาะวัสดุหนังสังเคราะห์ (Synthetic leather seat) - เบาะนั่งสามารถปรับเอนได้ (Reclining function)	เบาะผ้าสีเบจ (Beige color fabric)		สีดำ (Black color)		
เครื่องเล่นวิทยุ ซีดี เข็มมี 3 พร้อมช่องต่ออุปกรณ์ AUX (Radio, CD, MP3 Player with AUX connection)	o			-		
เครื่องเล่นวิทยุ ดีวีดี ซีดี เข็มมี 3 แสดงจอแบบ Wide Screen ระบบสัมผัส ขนาด 7 นิ้ว (Radio, DVD, VCD, MP3 Player, 7" Touch screen monitor)	-		o	พร้อมระบบ IMT (Intelligent Magic Touch)		
ช่องต่ออุปกรณ์ USB สามารถเชื่อมต่อ iPod / iPhone ได้ (USB connection, iPod / iPhone compatibility)			o			
ระบบเชื่อมต่อโทรศัพท์แบบไร้สาย (Built-in Bluetooth)	-		o	-		
ระบบนำทางในรถยนต์ (Navigation system)	-		o	-	o	
จอภาพแอลอีดี ติดตั้งเหนือศีรษะสำหรับผู้โดยสารตอนหลัง ขนาด 10.2 นิ้ว แบบ Wide Screen (10.2" LED wide screen roof monitor)	-		o			
ลำโพง (Speakers)	4			4+2		
ความปลอดภัย (Safety)	ระบบเบรกแบบ ABS พร้อมระบบกระจายแรงเบรกแบบอิเล็กทรอนิกส์ EBD (Anti-lock Braking System with Electronic Brake-force Distribution)			o		
	ถุงลมนิรภัยคู่หน้า (Dual SRS airbags)	เฉพาะด้านคนขับ (Driver only)			o	
	เข็มขัดนิรภัยคู่หน้าแบบดึงกลับอัตโนมัติพร้อมระบบพ่นองแรง (Pretensioner and load limiter front seatbelts)	เฉพาะด้านคนขับ (Driver only)			o	
	เข็มขัดนิรภัยคู่หน้าแบบ ELR 3 จุด 2 ตำแหน่ง (Front seatbelts 3-point ELR x 2)				o	
	เข็มขัดนิรภัยแถวที่สองแบบ ELR 3 จุด 2 ตำแหน่ง และแบบ 2 จุด 1 ตำแหน่ง (2nd-row seatbelt 3-point ELR x 2 and 2-point x 1)				o	
	เข็มขัดนิรภัยแถวที่สามแบบ ELR 3 จุด 2 ตำแหน่ง (3rd-row seatbelt 3-point ELR x 2)				o	
	ระบบล็อกป้องกันการเปิดประตูจากภายใน (Child protection rear doors lock)				o	
	ไฟห้องโดยสารเปิดอัตโนมัติ เมื่อปลดล็อก (Cabin illumination on unlock)				o	
	กุญแจรีโมท พร้อมระบบกึ่งป้องกันการโจรสลัด (Keyless entry system with Immobilizer)			o		
	ระบบสัญญาณกันขโมย (Security alarm system)	-			o	
	ระบบปิดน้ำฝนอัตโนมัติ (Rain sensor)	-			o	
	สัญญาณระยะจอด หนวดถอยหลัง แบบ 4 จุด (Reverse parking sensor - 4 sensors)			o		
	กล้องมองภาพหลัง หนวดถอยจอด (Rear view camera)			o		

บริษัท มิตซูบิชิ มอเตอร์ส (ประเทศไทย) จำกัด สงวนสิทธิ์ในการเปลี่ยนแปลงรายละเอียด และส่วนประกอบต่างๆ โดยมีตัวอย่างรถ และส่วนประกอบต่างๆ โดยมิต้องบอกกล่าว อนึ่งรายละเอียดและส่วนประกอบอาจมีการเปลี่ยนแปลงเพื่อให้เหมาะสมกับนโยบายตามสภาพและความต้องการภายในประเทศไทย โปรดสอบถามรายละเอียดและส่วนประกอบต่างๆ ได้จากผู้จำหน่ายรถยนต์มิตซูบิชิใกล้บ้านท่าน

ตารางข้อมูลเทคนิค (Specifications)		2WD				4WD	
		2.4 GLS	2.5 GLS	3.0 GT	2.5 GT	2.5 GT	
		KG5WGNMERU	KG4WGYMSRU	KG6WGYPYRU	KG4WGYPSRU	KH4WGYPZRU	
รุ่น (Model)	ชื่อรุ่น (Model name)						
	รหัสรุ่น (Model code)						
มิติและน้ำหนัก (Dimensions and Weights)	ความยาวตลอดคัน (Overall length)	มม. (mm.)	4,695				
	ความกว้างตลอดคัน (Overall width)	มม. (mm.)	1,815				
	ความสูง (Overall height)	มม. (mm.)	1,800			1,840	
	ระยะฐานล้อ (Wheel base)	มม. (mm.)	2,800				
	ความกว้างช่วงล้อหน้า (Front track)	มม. (mm.)	1,520				
	ความกว้างช่วงล้อหลัง (Rear track)	มม. (mm.)	1,515				
	ระยะต่ำสุดถึงพื้น (Ground clearance)	มม. (mm.)	205			215	
	น้ำหนักกรโดยประมาณ (Approximate kerb weight)	กก. (kg.)	1,800	1,920	1,850	1,945	2,060
	รัศมีวงล้อเลี้ยวแคบสุด (Minimum turning radius)	ม. (m.)	5.6				
	จำนวนที่นั่ง (Seating capacity)	ที่นั่ง (seat)	7				
	รุ่น (Model)		4G64 MPI	4D56 DI-D Hyper Common Rail VG Turbo Intercooler	6B31 MIVEC	4D56 DI-D Hyper Common Rail VG Turbo Intercooler	
	แบบ (Type)		4 สูบ แถวเรียง SOHC 16 วาล์ว (In-line 4-cylinder SOHC 16 valve)	4 สูบ แถวเรียง DOHC 16 วาล์ว (In-line 4-cylinder DOHC 16 valve)	6 สูบ SOHC 24 วาล์ว (V6 SOHC 24 valve)	4 สูบ แถวเรียง DOHC 16 วาล์ว (In-line 4-cylinder DOHC 16 valve)	
ปริมาตรกระบอกสูบ (Total displacement)	ซีซี (cc)	2,351	2,477	2,998	2,477		
ความกว้างกระบอกสูบ x ช่วงชัก (Bore x Stroke)	มม. (mm.)	86.5 x 100.0	91.1 x 95.0	87.6 x 82.9	91.1 x 95.0		
อัตราส่วนกำลังอัด (Compression ratio)		9.0 : 1	16.5 : 1	10.5 : 1	16.5 : 1		
กำลังสูงสุด (Max. output)	กิโลวัตต์ kW (แรงม้า PS) / รอบต่อนาที (rpm)	94 (128) / 5,250	131 (178) / 4,000	161 (219) / 6,250	131 (178) / 4,000		
แรงบิดสูงสุด (Max. torque)	นิวตันเมตร N-m / รอบต่อนาที (rpm)	194 / 4,000	350 / 1,800 - 3,500	281 / 4,000	350 / 1,800 - 3,500		
ระบบเชื้อเพลิง (Fuel system)	ชนิด (Type)	ECl - MULTI (Electronically controlled multi-point fuel injection)	Electrical Fuel Injection (Common Rail)	ECl - MULTI (Electronically controlled multi-point fuel injection)	Electrical Fuel Injection (Common Rail)		
	ชนิดน้ำมัน (Fuel type)	เบนซิน 91, 95 / แก๊สโซฮอล์ E10, E20 (Benzine 91, 95 / Gasohol E10, E20)	ดีเซล (Diesel)	เบนซิน 95 / แก๊สโซฮอล์ E20 (Benzine 95 / Gasohol E20)	ดีเซล (Diesel)		
ความจุถังน้ำมัน (Fuel tank capacity)	ลิตร (litre)	70					
ระบบขับเคลื่อน (Drive system)	ชนิด (Type)	-					
ระบบส่งกำลัง (Transmission)	แบบ (Type)	เกียร์ธรรมดา 5 จังหวะ (5 Speed Manual)	INVECS-II อัตโนมัติ 5 จังหวะ หรือ Sportronic (INVECS-II 5 Speed automatic with Sportronic)				
	อัตราทดเกียร์ (Gear ratio)	1st	3.967	3.789			
		2nd	2.136	2.057			
		3rd	1.360	1.421			
		4th	1.000	1.000			
		5th	0.856	0.731			
	(Transfer ratio)	เกียร์ถอยหลัง (Reverse)	3.578	3.865			
		High		-			
Low		-					
อัตราทดเฟืองท้าย (Final gear ratio)		4.900	3.917	4.272	3.917		
ระบบบังคับเลี้ยว (Steering)	แบบ (Type)	แร็คแอนด์พินเนียน พร้อมเพาเวอร์พวงมาลัย (Rack and pinion with power-assisted)					
ระบบกันสะเทือน (Suspensions)	หน้า (Front)	อิสระ แบบคานบิดริชเป็น คอยล์สปริง พร้อมเหล็กกันโคลง (Double wishbone coil springs with stabilizer bar)					
	หลัง (Rear)	แบบลิงก์ทอร์ก อาร์ม คอยล์สปริง พร้อมเหล็กกันโคลง (3 Link torque arm coil springs with stabilizer bar)					
ระบบเบรก (Brakes)	หน้า (Front)	ดิสก์เบรก แบบมีช่องระบายความร้อน (Ventilated discs)					
	หลัง (Rear)	ดรัมเบรก (Drum brakes)					
ล้อและยาง (Wheels and Tires)	ขนาดล้ออัลลอย (Alloy wheels)	16" x 7.0 J		17" x 7.5 J			
	ขนาดยาง (Tires size)	245/70 R16		245/65 R17			

บริษัท มิตซูบิชิ มอเตอร์ส (ประเทศไทย) จำกัด สงวนสิทธิ์ในการเปลี่ยนแปลงรายละเอียด และส่วนประกอบต่างๆ โดยมีตัวอย่างรถ และส่วนประกอบต่างๆ โดยมิต้องบอกกล่าว อนึ่งรายละเอียดและส่วนประกอบอาจมีการเปลี่ยนแปลงเพื่อให้เหมาะสมกับนโยบายตามสภาพและความต้องการภายในประเทศไทย โปรดสอบถามรายละเอียดและส่วนประกอบต่างๆ ได้จากผู้จำหน่ายรถยนต์มิตซูบิชิใกล้บ้านท่าน

**บริษัท มิตซูบิชิ มอเตอร์ส (ประเทศไทย) จำกัด**  
**MITSUBISHI MOTORS (THAILAND) CO., LTD.**