



LANCER *EX*



LANCER EX

Be Fascinated



GT



Fascinating Style

ดีไซน์ที่ปลุกทุกอณูความรู้สึก
ให้ขับเคลื่อนไปกับความเร้าใจ

แลนเซอร์ อีอี็กซ์ ดีไซน์สปอร์ต พลาทิก Aerodynamics
มาพร้อมกระจหน้าโคมเดี่ยวอย่างมีสไตล์ ไฟหน้าโปรเจกเตอร์แบบ Bi-Xenon
ชุดตกแต่งรอบคัน พร้อมแปะครอบใต้กันชนหลัง
และล้ออัลลอยขนาด 18 นิ้ว แบบ Dark Gray



GT



Fascinating Driving

ตอบสนองทุกสัมผัสของการขับขี่อย่างเร้าใจ

มาตรวัดแบบ Hi-contrast อ่านง่ายชัดเจนพร้อมจอแสดงผลข้อมูลเอนกประสงค์ แบบ TLD (Twin type LCD Digital) ขนาดใหญ่ แสดงผลข้อมูลได้หลายแบบเพื่อตอบสนองความต้องการของผู้ขับขี่สำหรับการเดินทาง



- ระบบเตือนการบำรุงรักษา*
- ระยะทางเฉลี่ยที่สามารถขับขี่ได้จากปริมาณน้ำมันที่มีอยู่ในถัง*
- อัตราสิ้นเปลืองน้ำมันเชื้อเพลิงโดยเฉลี่ย*
- อัตราสิ้นเปลืองน้ำมันเชื้อเพลิงปัจจุบัน*
- อัตราการสิ้นเปลืองน้ำมันเชื้อเพลิงโดยเฉลี่ย*
- ความเร็วเฉลี่ยในการขับขี่*

* ทุกหน้าจอแสดงระดับน้ำมันเชื้อเพลิง ตำแหน่งเกียร์ในการขับขี่ อุณหภูมิภายนอก มาตรวัดระยะทางและอุณหภูมิเครื่องยนต์

Entertainment System / GPS Navigator



เต็มเต็มสุนทรีย์ภาพของการเดินทางในแบบของคุณ

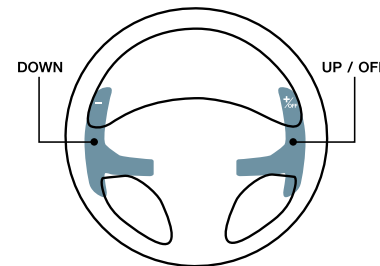
มอบบรรยากาศแห่งความสุนทรีย์กับความบันเทิงเต็มรูปแบบ ด้วยเครื่องเล่นดีวีดี / วีซีดี / เอ็มพี 3 / จอภาพแบบ Touch Screen ขนาด 7.0 นิ้ว พร้อมอุปกรณ์ต่อพ่วง iPod / USB สะดวกสบายยิ่งขึ้นด้วยระบบเชื่อมต่อโทรศัพท์แบบไร้สาย (Bluetooth) และระบบนำทางที่ชาญฉลาด GPS Navigator สามารถค้นหาเส้นทางได้มากกว่า 496,000 จุดทั่วประเทศ



ระบบควบคุมความเร็วอัตโนมัติ (Cruise Control)
 สะดวกสบายด้วยการติดตั้งระบบควบคุมความเร็วอัตโนมัติ (Cruise Control) ไว้ที่พวงมาลัย เพื่อควบคุมความเร็วให้คงที่ เพิ่มความสะดวกสบายและช่วยลดการเมื่อยล้าในการขับขี่ทางไกล



ระบบควบคุมเครื่องเลี้ยวบนพวงมาลัย
 สะดวกสบายง่ายต่อการควบคุมระบบเครื่องเลี้ยว เพิ่มความปลอดภัยขณะขับขี่



ระบบควบคุมการเปลี่ยนเกียร์ที่พวงมาลัย (Paddle Shift)
 ให้ความสะดวกสบายอีกระดับในการปรับเปลี่ยนเกียร์ เพื่อการควบคุมที่ดีกว่า ตอบสนองทุกความเร่ง ตอบสนองทุกอารมณ์



ชุดอุปกรณ์ต่อพ่วง iPod / USB (เฉพาะรุ่น GT)



GT

Fascinating Utility

ตอบสนองทุกไลฟ์สไตล์

ด้วยฟังก์ชันการใช้งานอย่างสะดวกเต็มรูปแบบ



ชุดคอนโซลตกแต่งแบบ Geometric พร้อมโครเมียม
และฝาปิดช่องเก็บของด้านหน้า



ระบบกุญแจอัจฉริยะ: KOS
(Keyless operation system)



สวิตช์กุญแจอิเล็กทรอนิกส์หรือดับเครื่องยนต์



คอนโซลกลางแบบ 2 ชั้น

ภายในห้องโดยสารกว้างสบายให้ความรู้สึกที่เหนือกว่าในทุกมุมมองและสัมผัส

ภายในห้องโดยสารตกแต่งแบบ Geometric ให้ความสะดวกสบายเหนือใคร ด้วยเบาะหนังกระเปาะทุกสรีระ
ซึ่งถูกออกแบบให้กว้างขวางเพิ่มพื้นที่มากขึ้น ที่นั่งตอนหลังพร้อมพนักพิงศีรษะ 3 ตำแหน่ง
ทำให้ผู้โดยสารได้รับความสะดวกสบายตลอดการเดินทาง

Fascinating
Performance

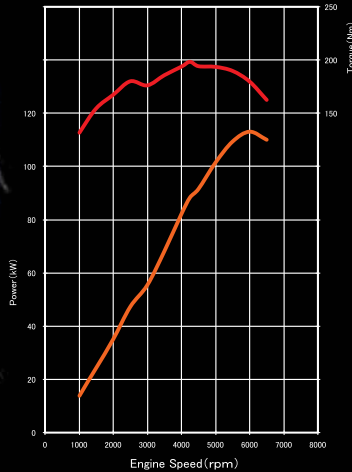


GT

สมรรถนะแห่งความเข้าใจ อัจฉริยภาพแห่งการขับเคลื่อน

Intelligent MIVEC II 2.0L DOHC 16V ไร้ใจเหนือระดับ

อีกขั้นของการพัฒนาเครื่องยนต์ระบบ Intelligent MIVEC II DOHC 16V ระบบควบคุมการเปิด-ปิด วาล์วไอดี และวาล์วไอเสีย แบบแปรผัน (Dual Variable Valve Timing) ทำงานด้วยกลไกอัจฉริยะ: เพื่อให้การประจุไอดี และการคายไอเสีย มีประสิทธิภาพสูงสุด ทำงานสอดคล้องกับความเร็วรอบของเครื่องยนต์ ที่ควบคุมการทำงานโดยระบบสมองกลอัจฉริยะ: Intelligent ECU ขนาด 32 บิต จึงทำให้เครื่องยนต์ทำงานได้อย่างสมบูรณ์แบบ ช่วยให้การเผาไหม้เป็นไปอย่างหมดจด ลดปริมาณมลพิษในอากาศ พร้อมตอบสนองอัตราเร่งที่ไร้ใจเหนือระดับ



2.0L MIVEC II

เครื่องยนต์ MIVEC II 2.0 ลิตร แบบ DOHC 16 วาล์ว
154 แรงม้า ที่ 6,000 รอบ/นาที
แรมบิดสูงสุด 198 นิวตันเมตร ที่ 4,250 รอบ/นาที
(สามารถใช้น้ำมันเชื้อเพลิงเบนซิน 91, 95
แกลโซฮอล์ E10, E20)



เหล็กค้ำโช้ค (Front Strut Tower Bar)
สำหรับรุ่น GT ได้ติดตั้งเหล็กค้ำโช้ค เพื่อช่วยเพิ่มประสิทธิภาพในการควบคุมรถขณะเข้าโค้งที่ใช้ความเร็วสูง



ระบบกันสะเทือน (Suspension)

ด้วยระบบกันสะเทือนด้านหน้าแบบอิสระเมคานิคเพอร์สันสตาร์ท คอยล์สปริง พร้อมเหล็กกันโคลง และด้านหลังแบบอิสระมัลติลิงก์ คอยล์สปริง พร้อมเหล็กกันโคลง เพิ่มประสิทธิภาพในการทรงตัวและยึดเกาะถนน เน้นใจทุกการขับขี่



ไฟหน้า Projector แบบ Bi-Xenon

ให้ลำแสงสูงและลำแสงต่ำในโคมเดียวกัน ช่วยเพิ่มทัศนวิสัยการขับขี่ในยามค่ำคืน

ระบบ AFS (Adaptive Front-lighting System)

เพิ่มความส่องสว่างขณะเลี้ยวโค้ง

ระบบปรับระดับลำแสงไฟหน้า (Headlamp with Leveling System)

เพื่อความปลอดภัยยิ่งขึ้น

(เฉพาะรุ่น GT)



ล้ออัลลอยแบบ Dark Gray

ขนาด 18 นิ้ว โอบเชียวเหนือใคร

(เฉพาะรุ่น GT)

Fascinating

Color - Classy Brown



Classy Brown ความหรูหราอย่างมีระดับ

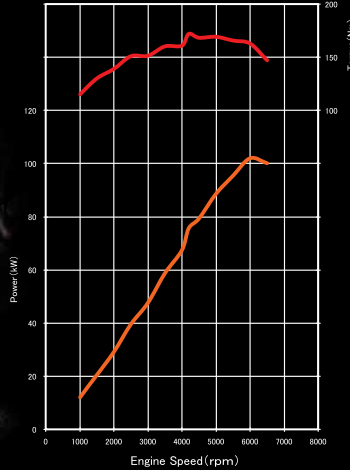
เลนเซอร์ ฮีเอ็กซ์ ใหม่ ทรงอย่างเต็มสไตล์
ลดทอนสายด้วยระบบควบคุมความเร็วอัตโนมัติ (Cruise control)
และระบบควบคุมเครื่องเสียงบนพวงมาลัย (Audio control on Steering wheel)
เพิ่มความหรูด้วยแพนครอบร่องดักลมกันชนหน้า และคิ้วตากันแดดชายฟากระโปรงท้าย
แบบโครเมียม พร้อมล้ออัลลอยขนาด 16 นิ้ว

GLS-Ltd.

สมรรถนะเครื่องยนต์ และระบบส่งกำลัง

Intelligent MIVEC II 1.8L DOHC 16V อัจฉริยะภาพแห่งการขับเคลื่อน...ที่เหนือกว่า

อีกขั้นของการพัฒนาเครื่องยนต์ระบบ Intelligent MIVEC II DOHC 16V ระบบควบคุมการเปิด-ปิด วาล์วไอดี และวาล์วไอเสีย แบบแปรผัน (Dual Variable Valve Timing) ทำงานด้วยกลไกอัจฉริยะ: เพื่อให้การประจุไอดี และการคายไอเสีย มีประสิทธิภาพสูงสุด ทำงานสอดคล้องกับความเร็วรอบของเครื่องยนต์ ที่ควบคุมการทำงานโดยระบบสมองกลอัจฉริยะ: Intelligent ECU ขนาด 32 บิต จึงทำให้เครื่องยนต์ทำงานได้อย่างสมบูรณ์แบบ ช่วยให้การเผาไหม้เป็นไปอย่างหมดจด ลดปริมาณมลพิษในอากาศ ตอบสนองการขับเคลื่อนที่เหนือระดับ



1.8L MIVEC II

เครื่องยนต์ MIVEC II 1.8 ลิตร FFV
แบบ DOHC 16 วาล์ว 139 แรงม้า ที่ 6,000 รอบ/นาที
แรงบิดสูงสุด 172 นิวตันเมตร ที่ 4,200 รอบ/นาที
(สามารถใช้น้ำมันเชื้อเพลิงเบนซิน 91, 95
แก๊สโซฮอล์ E10, E20, E85)



FFV

FLEXIBLE FUEL VEHICLE

เครื่องยนต์ที่มาจากห้องเทคโนโลยีขั้นสูง และได้รับการออกแบบมา เพื่อรองรับการใช้น้ำมันเชื้อเพลิงได้หลากหลาย ตั้งแต่เบนซิน 100% ไปจนถึงน้ำมันแก๊สโซฮอล์ที่มีส่วนผสมของเอทานอลได้ทุกสัดส่วน ตั้งแต่ 0%-85% (E0-E85) โดยระบบสมองกลอัจฉริยะ: Intelligent ECU จะทำงานโดยอัตโนมัติทุกครั้งที่มีการสตาร์ทเครื่องยนต์ ระบบจะทำการตรวจวิเคราะห์สัดส่วนของเอทานอลที่มีอยู่ในถังน้ำมันเชื้อเพลิง จากนั้นระบบสมองกลอัจฉริยะ: Intelligent ECU จะทำการปรับอัตราส่วนผสมระหว่างน้ำมันเชื้อเพลิงกับอากาศโดยอัตโนมัติ เพื่อให้ได้มาซึ่งสมรรถนะที่ดีที่สุด

(ศึกษาข้อมูลเพิ่มเติมในศูนย์บริการและคู่มือการใช้รถ หมวดข้อมูลทั่วไป)



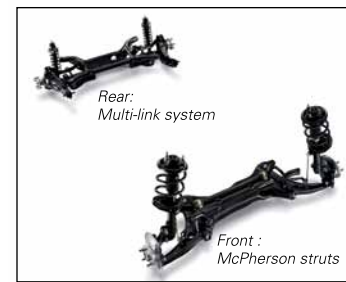
เกียร์ CVT (Continuously Variable Transmission)

ระบบเกียร์อัจฉริยะ: CVT ที่เหนือกว่าเกียร์อัตโนมัติแบบเฟืองทั่วไป ควบคุมการทำงานด้วยระบบคอมพิวเตอร์ ทำให้การปรับเปลี่ยนเกียร์เป็นไปอย่างนุ่มนวล แม่นยำ เป็นประสิทธิภาพการขับเคลื่อน ช่วยรักษากรอบเครื่องยนต์อย่างต่อเนื่อง ตอบสนองทุกอัตราเร่ง และประหยัดน้ำมัน



ระบบควบคุมการเปลี่ยนเกียร์อัจฉริยะ: INVECS III (Intelligent & Innovative Vehicle Electronic Control System III) 6 Speed พร้อม Sport Mode

นุ่มนวล แม่นยำ และทันต่วงก็ให้คุณสมบัติการขับขี่ที่สร้างด้วยระบบควบคุมการเปลี่ยนเกียร์อัจฉริยะ: INVECS III แบบ 6 จังหวะ: วิศวกรรมหลักขณะขับขี่บนพุ่มไม้แต่ละคน นำข้อมูลไปประมวลผล ตั้งอารมณ์สปอร์ต และสร้างขยับขึ้นด้วยฟังก์ชัน Sport Mode เพิ่มอรรถนะให้คุณสนุกไร้ขีดในการเปลี่ยนเกียร์ด้วยตัวเอง



ระบบกันสะเทือน (Suspension)

ด้วยระบบกันสะเทือนด้านหน้าแบบอิสระ: แม็กเฟอร์สันสตรัท คอยล์สปริง พร้อมเหล็กกันโคลง และด้านหลังแบบอิสระ: ฟิลลิปส์ คอยล์สปริง พร้อมเหล็กกันโคลงเพิ่มประสิทธิภาพในการทรงตัว และยึดเกาะถนน ให้การขับขี่นุ่มนวล แม่นยำทุกเส้นทาง

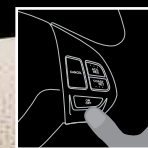


GLS-Ltd.



ระบบควบคุมเครื่องเสียงบนพวงมาลัย

สะดวกสำหรับนำต่อการควบคุมระบบเครื่องเสียง
เพิ่มความปลอดภัยขณะขับขี่



ระบบควบคุมความเร็วอัตโนมัติ (Cruise Control)
สะดวกสำหรับการตัดระบบควบคุมความเร็วอัตโนมัติ
(Cruise Control) ไว้ที่พวงมาลัย เพื่อควบคุมความเร็ว
ให้คงที่ เพิ่มความสะดวกสบายและช่วยลดการเมื่อยล้า
ในการขับขี่ทางไกล



Fascinating Utility

ให้สัมผัสที่แตกต่างด้วยดีไซน์ภายในแบบ Dark Brown Wood หูรุกรอบตัว พร้อมอุปกรณ์อำนวยความสะดวกครบครัน พร้อมคลายในทุกอิริยาบถของการขับขี่ ด้วยห้องโดยสารที่ได้รับการออกแบบให้กว้างขวางเพิ่มพื้นที่มากขึ้น ทำให้ผู้โดยสารได้รับความสะดวกสบายตลอดการเดินทาง



ชุดคอนโซลตกแต่งแบบลายไม้ Dark Brown Wood พร้อมโครเมียม และฟาปิดช่องเก็บของด้านหน้า



คอนโซลกลางแบบ 2 ชั้น และหัววางเท้าหน้า ด้านหน้าพร้อมฟาปิด

ความปลอดภัยและความเชื่อมั่น

เปลี่ยนให้ทุกเส้นทาง เป็นการเดินทางที่เต็มไปด้วยความมั่นใจ ด้วยเทคโนโลยีอัจฉริยะที่ถูกสร้างสรรคขึ้น เพื่อความปลอดภัยสูงสุดของผู้อยู่โดยสาร แลนเซอร์ อีอีซ สัมผัสประสบการณ์การขับขี่ที่เหนือใคร



Safety & Reliability

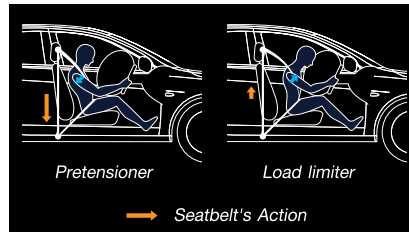
- 1 RISE Body**
ด้วยตัวถังนิรภัยแบบ RISE Body (Reinforced Impact Safety Evolution) ถูกดีไซน์เพื่อลดการขยับตัวของห้องโดยสาร ทำให้ห้องโดยสารเสียหายจากการชนน้อยที่สุดเมื่อเกิดการชนจากด้านหน้ารถและด้านหลังรถ
- 2 Side Door Impact Bar**
คานเหล็กนิรภัยในประตู ถูกดีไซน์ขึ้นเพื่อลดการขยับตัวของประตูเมื่อเกิดการชนจากด้านข้างรถ
- 3 พร้อมเสริมความแข็งแรง ด้วยส่วนรับแรงกระแทกแบบ Ultra High Tensile Steel**



ระบบถุงลมนิรภัยด้านคนขับและผู้อยู่โดยสารตอนหน้า จะทำงานร่วมกับระบบเข็มขัดนิรภัยแบบดึงกลับอัตโนมัติ เพื่อช่วยลดแรงกระแทกจากการชนได้อย่างมีประสิทธิภาพ



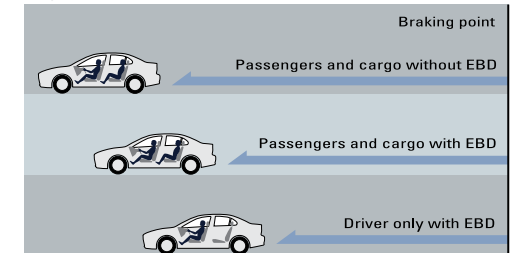
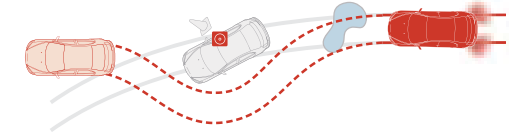
กุญแจรีโมทพร้อมระบบควบคุมการปลดล็อกฝากระโปรงท้าย (Keyless Entry System with Trunk Lid Electric Release) ช่วยให้คุณสามารถล็อกและปลดล็อกได้จากระยะไกล



เข็มขัดนิรภัยแบบดึงกลับอัตโนมัติ ทำหน้าที่ดึงกลับเข็มขัดนิรภัย จะดึงกลับทันทีเมื่อได้รับสัญญาณการทำงานจากถุงลมนิรภัย ช่วยลดการบาดเจ็บจากการกระแทก



ดิสก์เบรก 4 ล้อ
ดิสก์เบรกขนาดใหญ่ ช่วยให้คุณหยุดรถได้อย่างรวดเร็ว แม่นยำ ทำให้คุณขับขี่ได้อย่างมั่นใจ



ระบบเบรกแบบ ABS (Antilock Braking System) แบบ 4 แชนแนล 4 เซ็นเซอร์
ช่วยป้องกันล้อล็อก ทำให้คุณหลบสิ่งกีดขวางในขณะเหยียบเบรกได้ในทุกสภาพถนนอย่างทันท่วงที

ระบบกระจายแรงเบรกแบบอิเล็กทรอนิกส์ EBD (Electronic Brake-force Distribution)
จะทำงานประสานกับระบบเบรก ABS เพื่อการกระจายแรงเบรกอย่างเหมาะสมทั้ง 4 ล้อ ช่วยให้การหยุดรถสั้นลง

ระบบเสริมแรงเบรก BA (Brake-Assist)
คันค้ำที่เหยียบเบรกจะหันเห้น ระบบนี้จะช่วยเพิ่มแรงดันน้ำมันเบรกให้มากขึ้น เพื่อช่วยให้อัตราการหยุดรถเป็นไปอย่างรวดเร็ว

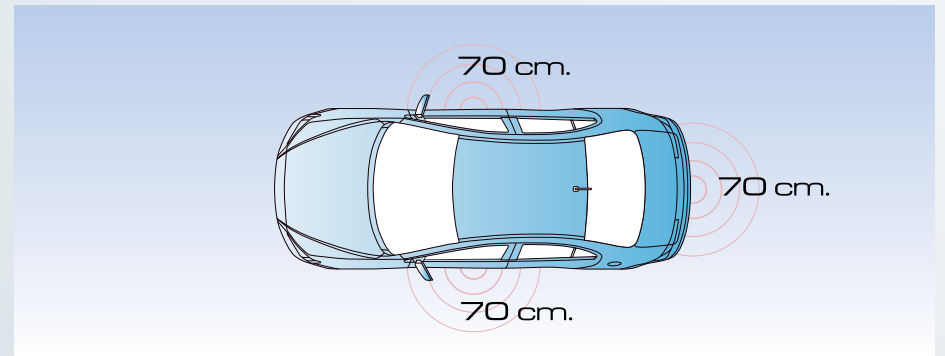
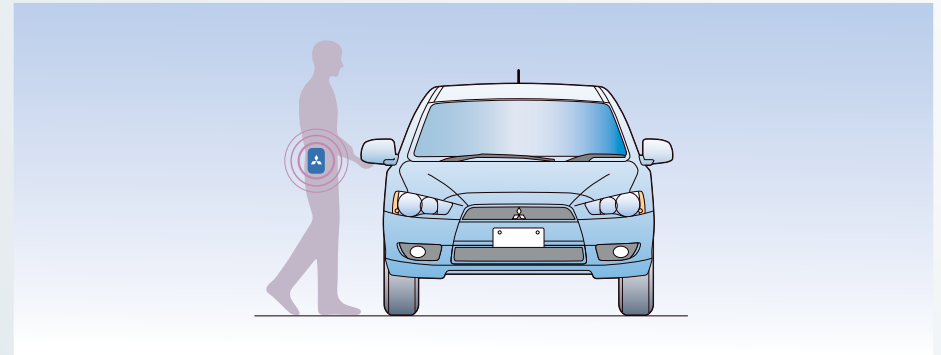


Immobilizer Key & Security Alarm System

ระบบสัญญาณกันขโมย กุญแจเอ็มโมบิลไลเซอร์จะอนุญาตให้สตาร์ทเครื่องยนต์เฉพาะเมื่อลูกกุญแจที่ติดตั้ง Transponder ส่งรหัสสัญญาณตรงกับระบบเท่านั้น กุญแจเอ็มโมบิลไลเซอร์ที่ขโมยมาหรือถอดออกจะไม่สามารถสตาร์ทเครื่องยนต์ได้ ช่วยปกป้องความปลอดภัยจากการโจรกรรม

ระบบกุญแจอัจฉริยะ: **KOS** (Keyless operation system)

สะดวกสบายเหนือระดับด้วยระบบกุญแจอัจฉริยะ: KOS ช่วยให้คุณสามารถล็อกและปลดล็อกประตูหน้า ปลดล็อกฝากระโปรงท้าย และสตาร์ทเครื่องยนต์ได้อย่างสะดวกสบาย เพียงมีผู้ขับขี่ที่มีกุญแจอัจฉริยะโมทอยุ่ในรัศมี 70 ซม.



สวิตช์กุญแจสตาร์ทหรือดับเครื่องยนต์



ปุ่มล็อกและปลดล็อก



ปุ่มปลดล็อกฝากระโปรงท้าย

(ระบบกุญแจอัจฉริยะ: KOS เฉพาะรุ่น GT/GLS-Ltd.)

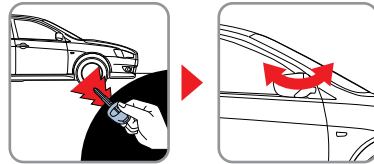
ETACS [Electronic Time and Alarm Control System]



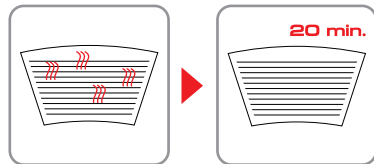
Welcome light ระบบไฟสว่างอัตโนมัติเมื่อปลดล็อก
 จะทำงานเมื่อกดปุ่มปลดล็อกบนกุญแจรีโมทคอนโทรล ไฟหรี่และไฟท้าย
 จะทำงานเป็นเวลา 30 วินาที (ระบบนี้จะทำงานเมื่อสวิตช์ชุดไฟหน้า
 อยู่ในตำแหน่ง Off)



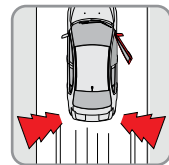
Coming home light ระบบไฟหน้าทางหลังดับเครื่องยนต์
 จะทำงานเมื่อหมุนสวิตช์ชุดไฟหน้าไปที่ตำแหน่ง Off ปิดสวิตช์
 กุญแจไปที่ตำแหน่ง Lock (และดึงกุญแจออก ในรุ่น GLX) ภายใน
 60 วินาที ให้ตั้งค่านไฟเลี้ยวเข้าหาตัว ไฟโหลยกหน้าในตำแหน่งไฟต่ำ
 จะทำงานเป็นเวลา 30 วินาที เมื่อความระทึกสงบและปลอดภัย



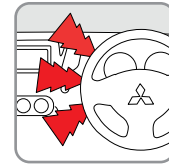
**กุญแจรีโมทพร้อมระบบควบคุม
 กระจกมองข้างพับอัตโนมัติ**
 เพื่อป้องกันความเสียหายจากการจอดรถ
 ในที่แคบ



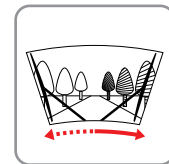
**ระบบไล่ฝ้ากระจกหลัง
 พร้อมตัดการทำงานอัตโนมัติ**
 ระบบจะตัดการทำงานเองโดยอัตโนมัติ
 ภายใน 20 นาที เพื่อป้องกันความร้อน
 ที่กระจกหลังไม่ไหม้จากกินไฟ




**สัญญาณเสียง และไฟกะพริบเตือน
 เมื่อประตูปิดไม่สนิท**
 สัญญาณเสียงและไฟกะพริบเตือนจะเล็ด
 บนหน้าปัด เมื่อมีการออกรถในขณะที่ประตู
 ปิดไม่สนิท (ที่ความเร็วเกิน 8 กม./ชม.)




**ระบบสัญญาณไฟเลี้ยว
 เมื่อเปลี่ยนเลน**
 เมื่อบนขั้วค่านไฟเลี้ยวเล็กน้อย
 ไฟเลี้ยวและสัญญาณไฟเตือน
 ในหน้าปัดจะกะพริบ 3 ครั้ง




**ใบปิดน้ำฝนปรับความเร็วอัตโนมัติ
 (ตำแหน่งปิดเป็นจังหวะ)**
 ในกรณีที่ฝนตก และผู้ขับเปิดที่ปิดน้ำฝน
 ในตำแหน่งปิดเป็นจังหวะ เมื่อรถใช้ความ
 เร็วเกิน 60 กม./ชม. ที่ปิดน้ำฝนจะเปลี่ยน
 เป็นจังหวะที่ 1 ให้โดยอัตโนมัติ และจะกลับมา
 ที่ตำแหน่งปิดหยุดเหมือนเดิม เมื่อความเร็ว
 ต่ำกว่า 60 กม./ชม. หรือหยุดรถ




ระบบล็อกประตูอัตโนมัติ
 เมื่อความปลอดภัย ระบบจะสั่งล็อกประตู
 ทุกบานโดยอัตโนมัติหากไม่มีการเปิดประตู
 ภายใน 30 วินาทีหลังจากกดปุ่มปลดล็อก
 ประตูรีโมท



ระบบหน่วงเวลาเปิด-ปิดกระจกไฟฟ้า
 หลังดับเครื่องยนต์ กระจกไฟฟ้าจะยัง
 สามารถเปิด-ปิดได้ต่ออีกภายใน 30 วินาที



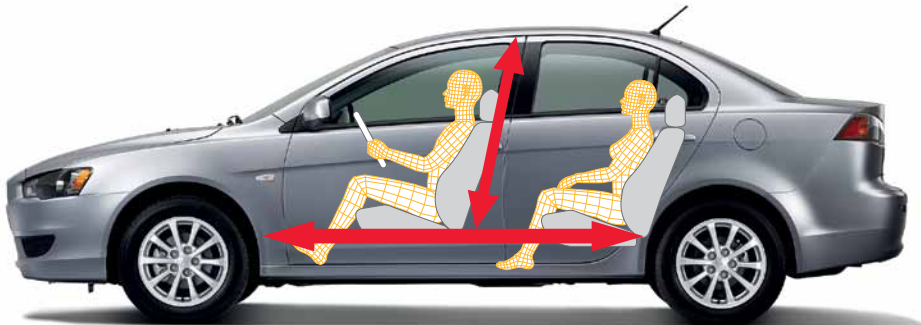
ระบบตัดการทำงานไฟหน้าอัตโนมัติ
 ไฟหน้าจะดับโดยอัตโนมัติ
 เมื่อดับเครื่องยนต์และเปิดประตู
 ช่วยให้เกิดความปลอดภัยในเบตาเตอร์



**ระบบหน่วงเวลาปิดไฟในห้องโดยสาร
 ภายใน 15 วินาที**
 เพื่อสะดวกในการตรวจสอบสัมภาระ
 หรืออุปกรณ์ภายในรถ

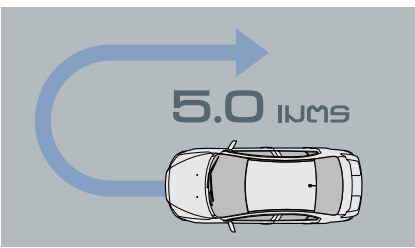
ความสะดวกสบาย และอรรถประโยชน์

ภายในห้องโดยสารได้ถูกเพิ่มพื้นที่ให้มากขึ้น ทำให้ผู้โดยสารได้รับความสะดวกสบายผ่อนคลายทุกที่นั่ง พร้อมสำหรับการเดินทาง



ความกว้างภายในห้องโดยสาร

ห้องโดยสารขอบเลนเซอร์ ฮีอีคซ์ ได้รับการออกแบบให้กว้างขวาง เพิ่มพื้นที่ช่วงขาและช่วงศีรษะมากขึ้น จึงทำให้ผู้ขับและผู้โดยสารได้รับความสะดวกสบายตลอดการเดินทาง



รัศมีวงเลี้ยวแคบสุด 5.0 เมตร
ช่วยให้การบังคับเลี้ยวในพื้นที่จำกัด เป็นไปได้อย่างง่ายดาย



ระบบปรับอากาศอัตโนมัติ
ปรับอุณหภูมิตามความเหมาะสม ให้ความเย็นสม่ำเสมอ และต่อเนื่องตลอดเวลา ทำให้สามารถสัมผัสถึงความสบายตลอดการเดินทาง



กระจกไฟฟ้าแบบอัตโนมัติ (ด้านคนขับ) พร้อมระบบ Safety
เพิ่มความสะดวกสบายยิ่งขึ้นให้คุณเปิด-ปิดกระจกได้ในครั้งเดียว พร้อมระบบ Safety



ที่เก็บสัมภาระท้ายรถ
เพิ่มเนื้อที่ในการเก็บสัมภาระได้เต็มความต้องการ พร้อมเบาะนั่งตอนหลังปรับพับแบบ 60:40 ช่วยให้คุณสามารถเพิ่มพื้นที่ในการบรรจุสัมภาระได้มากขึ้น



เบาะปรับพับแบบ 60:40

STANDARD AND OPTIONAL EQUIPMENTS



ไฟหน้าโปรเจกเตอร์แบบ Bi-Xenon พร้อมระบบปรับระดับ
ลำแสงไฟหน้าและระบบเพิ่มความส่องสว่างขณะเปลี่ยนวงโค้ง
(เฉพาะรุ่น GT)



ไฟตัดหมอกหน้า
(เฉพาะรุ่น GLX)



สปอยเลอร์หลัง
(เฉพาะรุ่น GT)



ไฟท้ายดีไซน์สปอร์ต



ไฟเบรกลวดที่ 3 แบบ LED



กระจกมองข้างปรับและพับด้วยไฟฟ้า



ระบบกุญแจอัจฉริยะ: KOS (Keyless
operation system)
(เฉพาะรุ่น GLX)



พวงมาลัยหนังแท้ พร้อมระบบควบคุมเครื่องเสียง
และระบบควบคุมความเร็วอัตโนมัติ
(เฉพาะรุ่น GLX)



ระบบควบคุมการเปลี่ยนเกียร์ที่พวงมาลัย
(เฉพาะรุ่น GT)



หัวเกียร์และด้ามจับเบรคมือแบบหนังแท้
(เฉพาะรุ่น GLX)



เครื่องเล่น ดิจิตอล/วีซีดี/MP3 จอภาพแบบ
Touch Screen ขนาด 7.0 นิ้ว
(เฉพาะรุ่น GT)



ชุดอุปกรณ์ต่อพ่วง iPod/USB
(เฉพาะรุ่น GT)



มาตรวัดแบบ Hi-Contrast และจอแสดงผลข้อมูล
เอนกประสงค์ (Multi-Information Display)



พนักพิงศีรษะเบาะหลัง 3 ตำแหน่ง
(เฉพาะรุ่น GLX)



เบาะนั่งหลังปรับพับ 60:40



ชุดแป้นเหยียบทรงสปอร์ต
(เฉพาะรุ่น GT)



ล้ออัลลอยแบบ Dark Gray ขนาด 18 นิ้ว
(เฉพาะรุ่น GLX)



ล้ออัลลอยขนาด 16 นิ้ว
(เฉพาะรุ่น GLS Ltd./GLX)



ระบบกุญแจป้องกันการโจรกรรม



ระบบสัญญาณกันขโมย
(เฉพาะรุ่น GLX)



GT



GLS-Ltd.



GLX



ตารางแสดงอุปกรณ์มาตรฐาน (Standard Equipments)

| รุ่น (Model) | | 1.8 MIVEC II FFV | | | 2.0 MIVEC II |
|---|---|--|-----------------|--------------|--------------|
| | | GLX | GLS-Ltd. | | GT |
| | | สีเบจ (Beige) | สีเบจ (Beige) | สีดำ (Black) | สีดำ (Black) |
| ภายนอก (Exterior) | สีภายใน (Interior color) | | | | |
| | กรงหน้า (Front grille) | แบบโครเมียม (Chrome type) | | 0 | - |
| | | แบบสปอร์ต (Sport type) | | - | 0 |
| | แผงครอบช่องคิกลมกันชนหน้า แบบโครเมียม (Lower Grille Garnish - Chrome type) | | - | 0 | - |
| | ไฟหน้า (Headlamps) | ไฟหน้าโวลต์รีฟลักซ์เตอร์ แบบฮาโลเจน (Multi reflector headlamp with Halogen) | | 0 | - |
| | | ไฟหน้าโปรเจกเตอร์ แบบไบซีนอน (Projector headlamp with Bi-Xenon) | | - | 0 |
| | | ระบบปรับระดับลำแสงไฟหน้า (Headlamp with Leveling system) | | - | 0 |
| | | ระบบเพิ่มความส่องสว่างขณะเลี้ยวโค้ง (AFS - Adaptive front-lighting system) | | - | 0 |
| | ไฟตัดหมอกหน้า (Front fog lamps) | | - | | 0 |
| | สเกิร์ตข้าง (Side skirt) | | - | | 0 |
| | ที่บิดประตูด้านนอกแบบโครเมียม (Outer door handles - Chrome type) | | - | | 0 |
| | กระจกมองข้างปรับและพับด้วยไฟฟ้า (Electrically controlled and foldable door mirror) | | | | 0 |
| | แผงครอบใต้กันชนหลัง (Rear diffuser) | | | - | 0 |
| คิ้วตกแต่งชายฝากระโปรงท้าย แบบโครเมียม (Trunk lid moulding - Chrome type) | | - | | 0 | |
| ล้ออัลลอย (Alloy wheels) | | | 16" | 18" | |
| ภายใน (Interior) | ภายในตกแต่งแบบ (Interior trim) | Bright Brown Wood | Dark Brown Wood | Geometric | |
| | ระบบควบคุมการเปลี่ยนเกียร์ที่พวงมาลัย (Paddle shift) | | | | 0 |
| | ระบบควบคุมความเร็วอัตโนมัติ (Cruise control) | - | | 0 | |
| | ระบบควบคุมเครื่องเสียงบนพวงมาลัย (Audio control on Steering wheel) | - | | 0 | |
| | มาตรวัดแบบ Hi-contrast (Hi-contrast meter) | | | 0 | |
| | พวงมาลัย หัวเกียร์หุ้มและด้ามจับเบรคมือหุ้มหนัง (Leather-wrapped Steering wheel, Shift knob and Parking brake lever) | - | | 0 | |
| | จอแสดงผลข้อมูลเอนกประสงค์ (Multi-information display) | | | 0 | |
| | วัสดุหุ้มเบาะ (Seats material) | ผ้า (Fabric) | 0 | | - |
| | | หนังและวัสดุหนังสังเคราะห์ (Leather and Synthetic leather) | - | | 0 |
| | เบาะนั่งแบบ Sport (Sport type seats) | | - | | 0 |
| | เบาะนั่งคนขับปรับสูง-ต่ำได้ (Driver's seat height adjuster) | | | | 0 |
| | เบาะนั่งหลังปรับพับ 60:40 (Rear seat - 60 : 40 separated) | | | | 0 |
| | มือจับประตูด้านใน แบบโครเมียม (Inner door handle - Chrome type) | | | | 0 |
| | กระจกไฟฟ้าแบบอัตโนมัติ (ด้านคนขับ) พร้อมระบบ Safety (One touch operate power window (Driver side) with Safety system) | | | | 0 |
| | คอนโซลกลางแบบ 2 ชั้น พร้อมที่วางแก้วน้ำ (Two-tiered floor console and cup holder) | | | | 0 |
| | ระบบเครื่องเสียง (Audio system) | วิทยุ-CD / MP3 พร้อมช่อง AUX-in และ USB สำหรับอุปกรณ์ต่อพ่วง (Radio-CD / MP3 Player with front AUX-in & USB port) | 0 | | - |
| | | วิทยุ-CD / MP3 แบบ 6 แผ่น พร้อมช่อง AUX-in และ USB สำหรับอุปกรณ์ต่อพ่วง (Radio-CD / MP3 Player 6 Discs with AUX-in & USB port) | - | | 0 |
| | เครื่องเล่นดีวีดี / วีซีดี / เอ็มพี 3 / จอภาพแบบ Touch Screen ขนาด 7.0 นิ้ว พร้อมชุดอุปกรณ์ต่อพ่วง iPod/USB (DVD / VCD / MP3 Player 7.0" touch screen monitor / iPod and USB connector) | | | - | |
| | ระบบเชื่อมต่อโทรศัพท์แบบไร้สาย (Bluetooth) | | | - | |
| | ระบบนำทางในรถยนต์ (Navigator system) | | | - | |
| | ระบบปรับอากาศอัตโนมัติ (Fully automatic air conditioner) | - | | 0 | |
| ความปลอดภัย (Safety) | ระบบเบรกแบบ ABS (Antilock braking system) | | | 0 | |
| | ระบบกระจายแรงเบรกแบบอิเล็กทรอนิกส์ EBD พร้อมระบบเสริมแรงเบรก BA (Electronic brake-force distribution with Brake-assist) | | | 0 | |
| | เหล็กค้ำโช้ค (Front strut tower bar) | | - | | 0 |
| | ถุงลมปัดภัยด้านคนขับ และผู้โดยสารตอนหน้า (Dual SRS airbags) | | | 0 | |
| | เข็มขัดนิรภัยคู่หน้าแบบตึงกลับอัตโนมัติพร้อมระบบผ่อนแรง (Pretensioner and Load limiter front seatbelts) | | | 0 | |
| | เข็มขัดนิรภัยคู่หน้าแบบ ELR 3 จุด 2 ตำแหน่ง พร้อมปรับระดับได้ (Front seatbelt 3 point ELR x 2 with Adjustable) | | | 0 | |
| | เข็มขัดนิรภัยเบาะหลังแบบ ELR 3 จุด 3 ตำแหน่ง (Rear seat belt 3-points ELR x 3) | - | | | 0 |
| | เข็มขัดนิรภัยเบาะหลังแบบ ELR 3 จุด 2 ตำแหน่ง และแบบ ELR 2 จุด 1 ตำแหน่ง (Rear seat belt 3-points ELR x 2 and 2-points ELR x 1) | 0 | | | - |
| | กุญแจรีโมท พร้อมระบบควบคุมกระจกมองข้างพับอัตโนมัติ (Keyless entry system with Door mirror auto foldable function) | | | | 0 |
| | ระบบกุญแจอัจฉริยะ (Keyless operation system) | - | | | 0 |
| | ระบบสัญญาณกันขโมย (Security alarm system) | - | | | 0 |
| | ระบบกุญแจป้องกันการโจรกรรม (Immobilizer) | | | | 0 |
| ไฟเบรกคองก์สามแบบ LED (LED High-mount stop lamp) | | | | 0 | |

บริษัท มิตซูบิชิ มอเตอร์ส (ประเทศไทย) จำกัด สงวนสิทธิ์ในการเปลี่ยนแปลงรายละเอียด และส่วนประกอบต่างๆ โดยมีติดบอกกล่าว อนึ่งรายละเอียดและส่วนประกอบอาจมีการเปลี่ยนแปลงเพื่อให้เหมาะสมกับนโยบายตามสภาพและความต้องการภายในประเทศไทย โปรดสอบถามรายละเอียดและส่วนประกอบต่างๆ ได้จากเจ้าหน้าที่รถยนต์มิตซูบิชิใกล้บ้านท่าน

ตารางข้อมูลเทคนิค (Specifications)

| รุ่น (Model) | | 1.8 MIVEC II FFV | | | 2.0 MIVEC II |
|--|---|---|---|--------------|--|
| | | GLX | GLS-Ltd. | | GT |
| | | สีเบจ (Beige) | สีเบจ (Beige) | สีดำ (Black) | สีดำ (Black) |
| มิติและน้ำหนัก (Dimensions and Weights) | สีภายใน (Interior color) | | | | |
| | ความยาวตลอดคัน (Overall length) | มม. (mm.) | 4,570 | | |
| | ความกว้างตลอดคัน (Overall width) | มม. (mm.) | 1,760 | | |
| | ความสูง (Overall height) | มม. (mm.) | 1,480 | | 1,490 |
| | ระยะฐานล้อ (Wheel base) | มม. (mm.) | 2,635 | | |
| | ความกว้างล้อหน้า (Front track) | มม. (mm.) | 1,530 | | |
| | ความกว้างล้อหลัง (Rear track) | มม. (mm.) | 1,530 | | |
| | ระยะต่ำสุดถึงพื้น (Ground clearance) | มม. (mm.) | 140 | | |
| | น้ำหนักกรโดยประมาณ (Approximate kerb weight) | กก. (Kg.) | 1,325 | 1,330 | 1,375 |
| | น้ำหนักบรรทุกรวม (Gross weight) | กก. (Kg.) | 1,850 | | |
| รัศมีวงเลี้ยวแคบสุด (Minimum turning radius) | ม. (m.) | 5.0 | | | |
| เครื่องยนต์ (Engine) | รุ่น (Model) | 4B10 | | | 4B11 |
| | แบบ (Type) | ดับเบิล โอเวอร์เฮดแคมชาฟท์ MIVEC II 16 วาล์ว (DOHC MIVEC II 16-Valve) | | | |
| | ปริมาตรกระบอกสูบ (Total displacement) | ซีซี (cc) | 1,798 | | 1,998 |
| | ความกว้างกระบอกสูบ x ช่วงชัก (Bore x stroke) | มม. (mm.) | 86.0 x 77.4 | | 86.0 x 86.0 |
| | อัตราส่วนกำลังอัด (Compression ratio) | | 10.5 : 1 | | 10.0 : 1 |
| | กำลังสูงสุด (Max. output) / รอบต่อนาที (rpm) | | 102kW (139PS) / 6,000 | | 113kW (154PS) / 6,000 |
| ระบบเชื้อเพลิง (Fuel system) | แรงบิดสูงสุด (Max. torque) / รอบต่อนาที (rpm) | | 172N-m / 4,200 | | 198N-m / 4,250 |
| | ชนิด (Type) | ECI-MULTI (Electronically controlled - Multi point injection) | | | |
| | ชนิดน้ำมัน (Fuel type) | เบนซิน 91, 95 แก๊สโซฮอล์ E10, E20, E85 (Benzine 91, 95 Gasohol E10, E20, E85) | | | เบนซิน 91, 95 แก๊สโซฮอล์ E10, E20 (Benzine 91, 95 Gasohol E10, E20) |
| ระบบส่งกำลัง (Transmission) | ความจุถังน้ำมัน (Fuel tank capacity) | ลิตร (litre) | 59 | | |
| | แบบ (Type) | | INVECS-III CVT อัตโนมัติ 6 จังหวะ พร้อม Sport Mode (INVECS-III CVT 6 speed automatic with Sport Mode) | | |
| | อัตราทดเกียร์ (Gear ratio) | | 2.349 - 0.394 | | |
| | เกียร์ถอยหลัง (Reverse) | | 1.750 | | |
| | อัตราทดเฟืองท้าย (Final gear ratio) | | 6.120 | | |
| ระบบพวงมาลัย (Steering) | แบบ (Type) | แร็คแอนด์พินเนียน พร้อมเพาเวอร์พอนแรง (Rack and pinion type with power-assisted) | | | |
| ระบบกันสะเทือน (Suspension) | หน้า (Front) | แบบอิสระ-แบ็คเฟลอร์สันสตรีค คอยล์สปริง พร้อมเหล็กกันโคลง (McPherson strut, coil spring with stabilizer bar) | | | |
| | หลัง (Rear) | แบบอิสระ-มัลติลิงค์ คอยล์สปริง พร้อมเหล็กกันโคลง (Multi-link with stabilizer bar) | | | |
| ระบบเบรก (Brakes) | หน้า (Front) | ดิสก์เบรกแบบมีช่องระบายความร้อน (Ventilated discs) | | | |
| | หลัง (Rear) | ดิสก์เบรก (Discs) | | | |
| ล้อและยาง (Wheels and Tires) | ขนาดล้ออัลลอย (Alloy wheels) | 16" x 6.5 JJ | | | 18" x 7.0 JJ |
| | ขนาดยาง (Tires size) | 205 / 60 R16 | | | 215 / 45 R18 |

บริษัท มิซูบิชิ มอเตอร์ส (ประเทศไทย) จำกัด สงวนลิขสิทธิ์ในการเปลี่ยนแปลงรายละเอียด และส่วนประกอบต่างๆ โดยไม่ต้องบอกกล่าว อนึ่งรายละเอียดและส่วนประกอบอาจมีการเปลี่ยนแปลงเพื่อให้อุปกรณ์เข้ากันได้กับนโยบายตามสภาพและความต้องการภายในประเทศไทย โปรดสอบถามรายละเอียดและส่วนประกอบต่างๆ ได้จากผู้นำจำหน่ายรถยนต์มิซูบิชิใกล้บ้านท่าน
กันยายน 2554

สีตัวถังรถ (Body Colors)



[W54]
White Pearl (P)
ขาวนวล



[A66]
Cool Silver (M)
อุณหภูมิต่ำ




[C06]
Quartz Brown (M)
น้ำตาลทอง



[A02]
Eisen Gray Mica (P)
เทาดำ



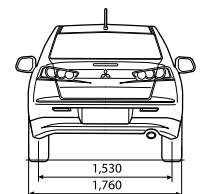
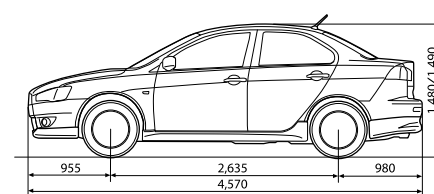
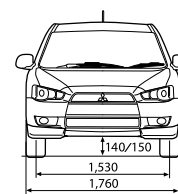
[X08]
Pyreness Black (P)
ดำ



[P19]
Red Metallic (M)
แดง

*หมายเหตุ สีในแคตตาล็อก อาจแตกต่างเนื่องจากระบบการพิมพ์

ขนาดตัวถังรถ (Dimensional Views)





บริษัท มิตซูบิชิ มอเตอร์ส (ประเทศไทย) จำกัด
MITSUBISHI MOTORS (THAILAND) CO., LTD.

www.mitsubishi-motors.co.th



Diamond 5 ปี
WARRANTY 150,000 กม.
ประกัน 5 ปี หรือ 150,000 กิโลเมตร

ฟรีค่าขนส่ง
100,000 กม.
ฟรีค่าขนส่ง